2023年度入学予定の保護者様へ

2022年度の設定
（2022/9/1～2023/3/31）

2023年度入学予定の「連絡メール２」保護者登録方法

↓就学時健康診断で配付した文書

別紙「連絡メールの保護者登録について」をご覧の上、**2022年度（2022/9/1～）**に新規で保護者登録する場合、下記の手順となります。**【2023年度入学予定】**にチェックをつけてください。**2023年4月1日以降**に保護者登録をされる場合は、**１年生**での登録になりますので、ご注意ください。

※クラスが分からないときは（無し）で一旦登録可能

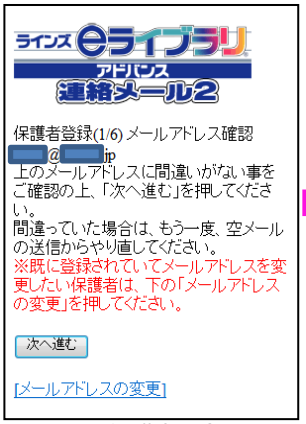

▲保護者登録(1/6)

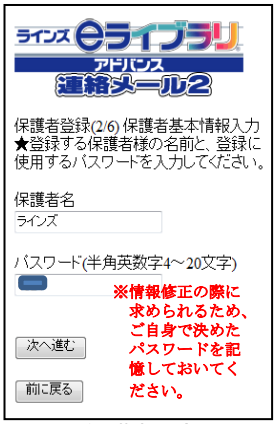

▲保護者登録(2/6)

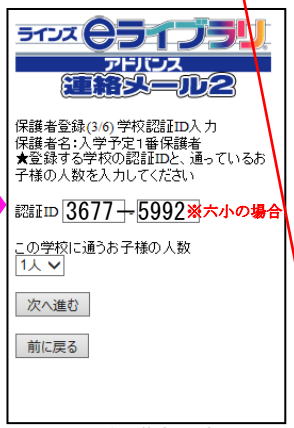

▲保護者登録(3/6)

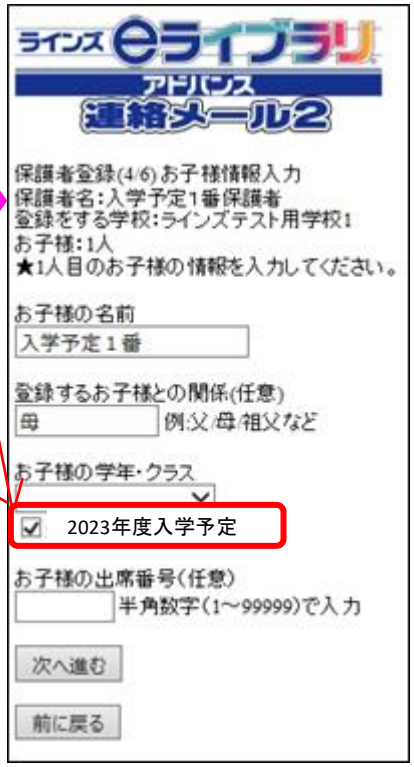

▲保護者登録(4/6)

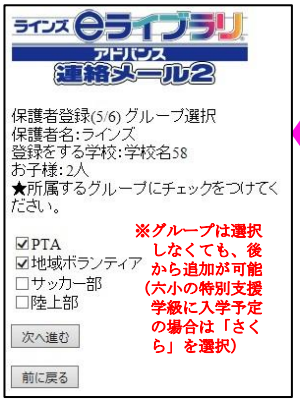

▲保護者登録(5/6)

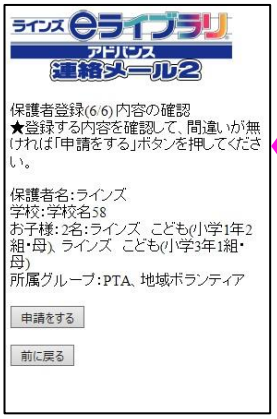

▲保護者登録(6/6)

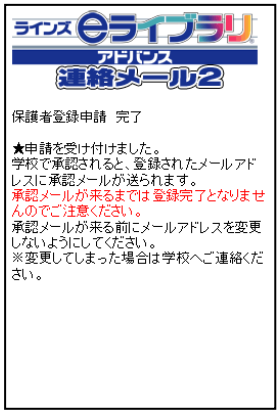

▲保護者登録完了

すでに保護者登録がある場合（お子様情報の追加）

保護者ページ　https://renraku.education.ne.jp/parent/

同じ学校に兄弟姉妹が入学した場合

保護者ページにログインし、
[学校名]→[お子様の設定]→[新しいお子様の登録]から、お子様情報入力で、
[2023年度入学予定]にチェックをつけます。

別の学校に兄弟姉妹が入学した場合

保護者ページにログインし、画面右下にある
[新しい学校の登録]から、追加する学校の学校認証IDを入力し、お子様情報入力で、
[2023年度入学予定]にチェックをつけます。

保護者様お問い合わせ先：mailmail@education.jp
ラインズ株式会社ヘルプデスク（平日9：00～17：00）

LINES